

УПРАВЛЕНИЕ ПО ОБРАЗОВАНИЮ И НАУКЕ
АДМИНИСТРАЦИИ ГОРОДА СОЧИ

Исполнитель: *Маслова И.С.*

.....
.....
.....

Поручение:

<u>В работу.</u>	Проинформировать.
К сведению.	В части касающейся.
<u>Решить.</u>	Доложить.
На согласование.	Рассмотреть, подготовить ответ.

Начальник управления

В.В. Давыдов
В.В. Давыдов

« 2 » *О.В. С.* 20 17 г.



ГУ МВД России по Краснодарскому краю

Отдел Государственной инспекции
безопасности дорожного движения
УВД по городу Сочи
(ОГИБДД УВД по г. Сочи ГУ МВД России
по Краснодарскому краю)

ул. Пластунская, 163а, Сочи, 354003
тел. (862) 268-01-04, факс 268-01-03

19.09.17 № 42/3-46/2010

Начальнику Управления
по образованию и науке
администрации города Сочи

В.В. Давыдов

ул. Юных ленинцев д. 5, г. Сочи,
Краснодарский край, 354000

Уважаемый Владимир Владимирович!

Направляю Вам анализ дорожно-транспортных происшествий с участием детей в городе Сочи за 3 месяца 2017 года, для использования в работе и планировании мероприятий направленных на изучение правил дорожного движения и формирования навыков безопасного поведения на дороге.

Приложение на 4-х листах.

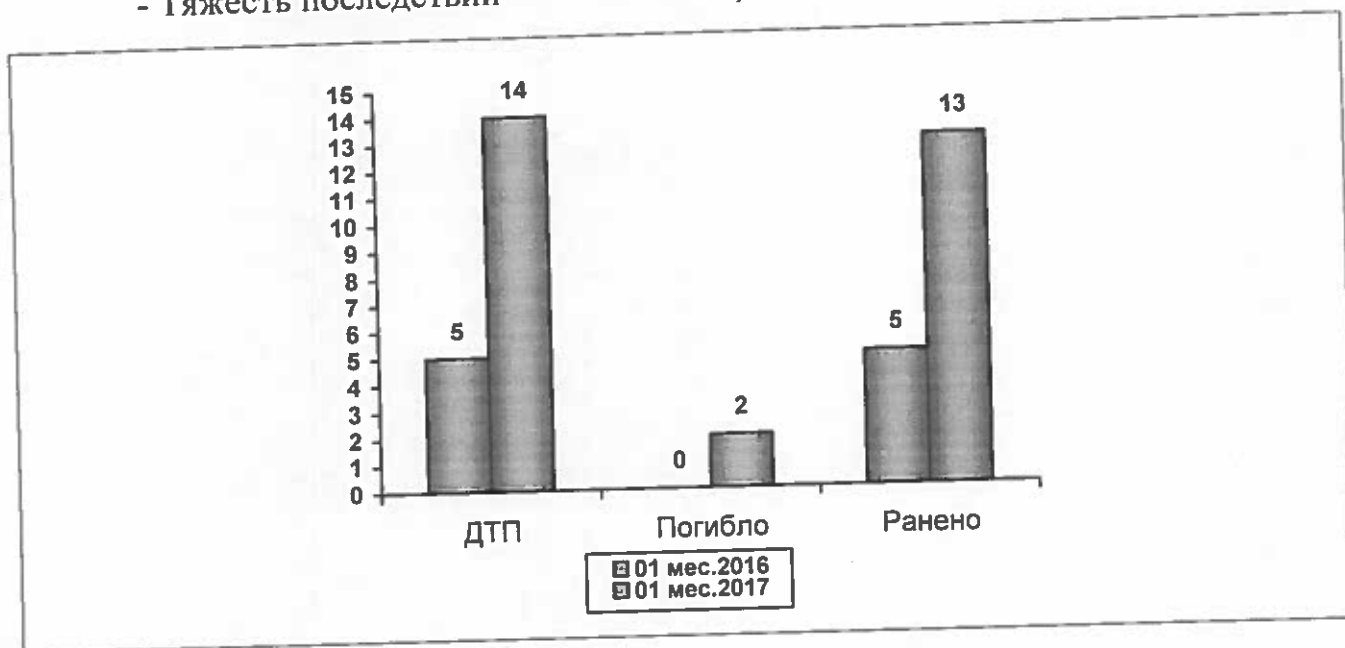
^{Сочи} ²⁰ Главный государственный инспектор
безопасности дорожного движения
города Сочи

О.В. Федотов

Анализ детского дорожно-транспортного травматизма на территории города Сочи в 2017 году

За 03 месяца 2017 года на территории города Сочи зарегистрировано 14 дорожно-транспортных происшествия с участием несовершеннолетних, 13 детей получили травмы и 2 погибли.

	03 мес. 2017 г.	03 мес. 2016 г.	Изменение показателей	
- Количество ДТП	14	5	+9	+280%
- Количество погибших детей	2	0	+2	+200%
- Количество раненных детей	13	5	+8	+260%
- Тяжесть последствий	13,3	13,3	+13,3	



По районам ДТП распределились следующим образом:

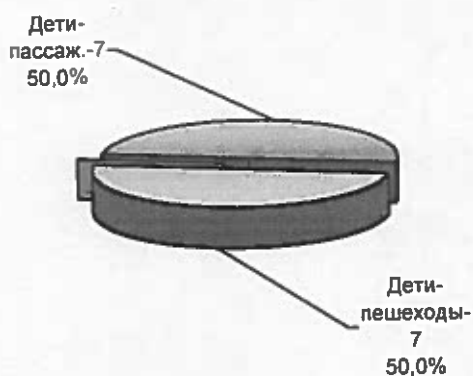
Районы	Год	Отчетных	Погибло	Ранено
Адлерский	2016	2	0	2
	2017	4	0	4
	Абс	+2	0	+2
	%	200%	0%	200%
Лазаревский	2016	1	0	1
	2017	3	1	2
	Абс	+2	+1	+1
	%	300%	100%	200%
Хостинский	2016	0	0	0
	2017	2	0	3
	Абс	+2	0	+3
	%	200%	0%	300%
Центральный	2016	2	0	2
	2017	5	1	4
	Абс	+3	+1	+2
	%	250%	100%	200%
По городу	2016	5	0	5

	2017	14	2	13
	Абс	+9	+2	+8

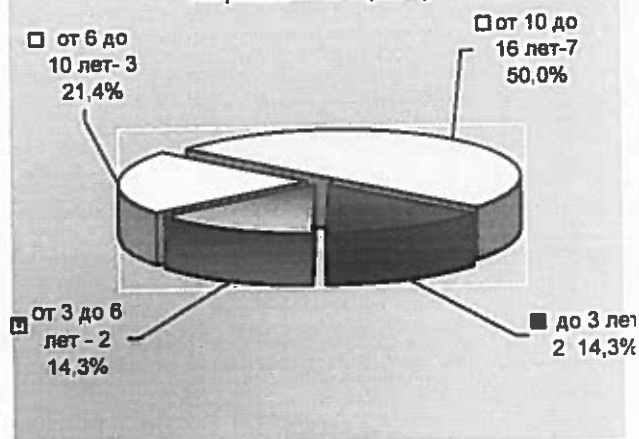
Распределение по районам количества ДТП с участием детей



Распределение числа происшествий по категориям



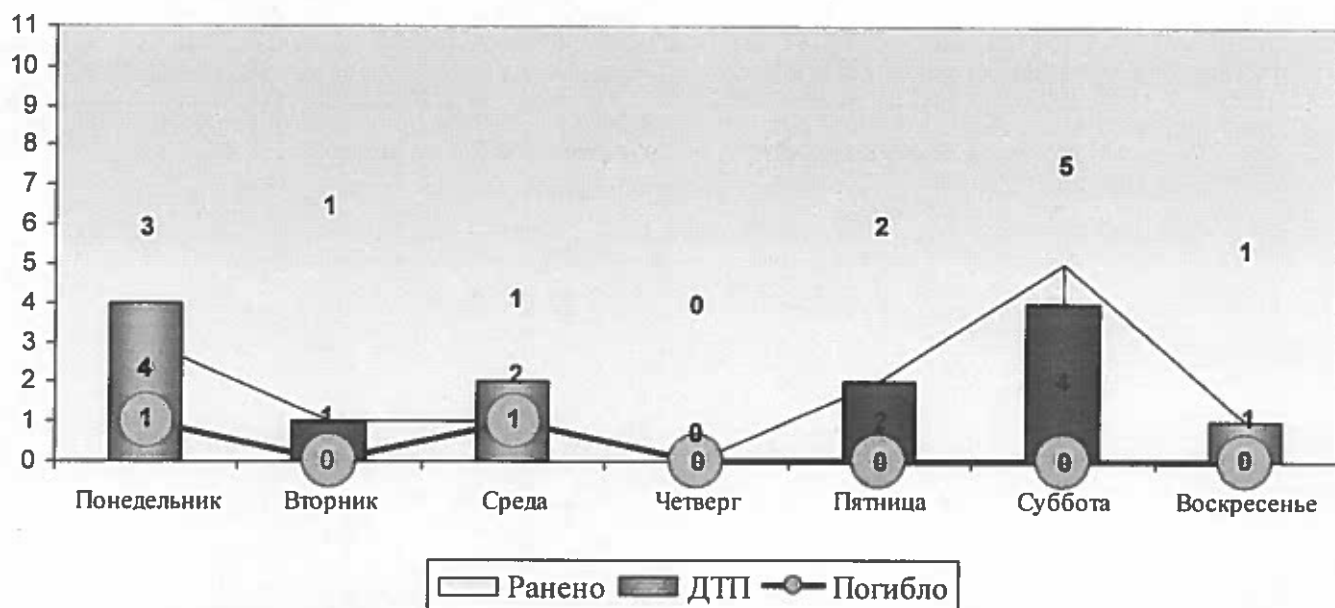
Распределение числа пострадавших подростков по возрасту



По категориям пострадавшие дети распределились на две группы, это дети-пассажиры (7 ДТП в которых пострадали 7 детей и один погиб). Все дети-пассажиры перевозились с использованием детских удерживающих устройств. И Дети-пешеходы (7 ДТП в которых пострадали 6 детей пострадали и 1 погиб) в двух случаях ДТП, произошедшие в Адлерском и Лазаревском районах, виновными были признаны несовершеннолетние пешеходы, что является 14,3% от общего числа происшествий с детьми.

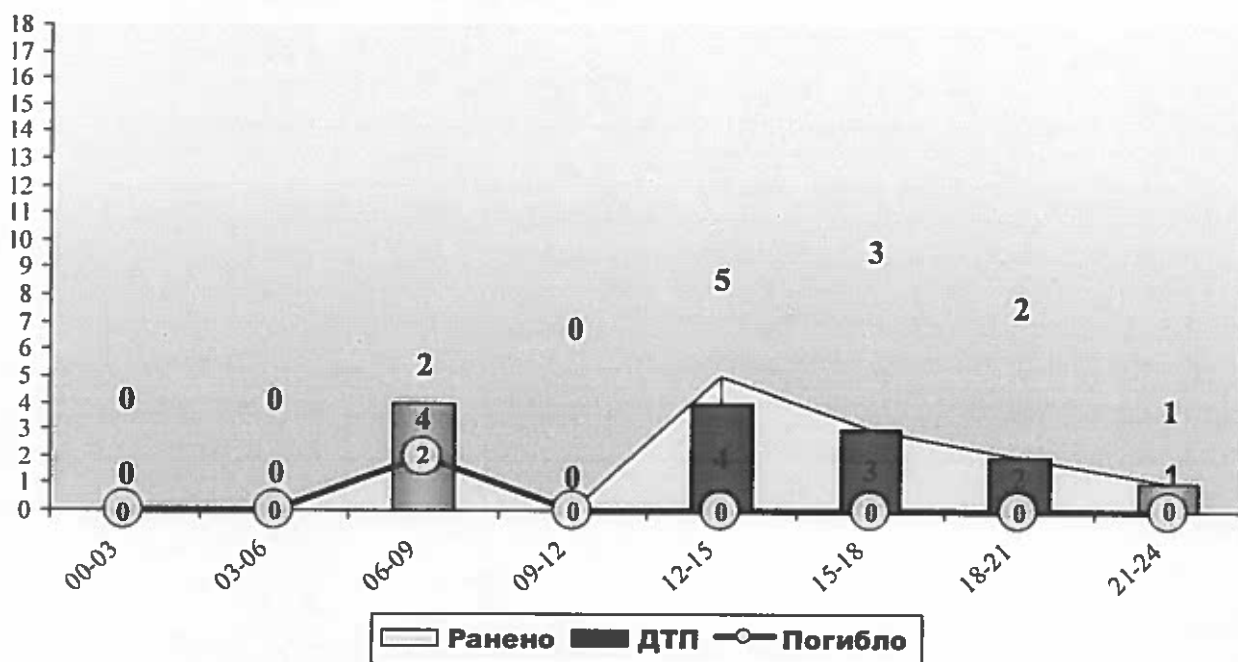
Из 14 пострадавших, 7 подростков (50,0%) в возрасте от 10 до 16 лет, 3-е пострадавших детей (21.4%) возрастом от 6 до 10 лет, 2-е детей (14,3%) возрастом от 3 до 6 лет и 2-е детей (14,3%) в возрасте до 3 лет, все пострадавшие дети до 3-х лет являлись пассажирами транспортных средств.

**Распределение количества ДТП и пострадавших детей
по дням недели**



Наиболее аварийными являются следующие дни недели – понедельник и суббота. Удельный вес автоаварий в эти дни составляет 57,1% (8 ДТП) от общего количества происшествий, 61,5% (8) по раненым и один погибший (50%).


**Распределение количества ДТП и пострадавших детей
по времени суток**



Наиболее аварийными являются следующие временные промежутки:

	ДТП	Погибло	Ранено
- с 06.00 до 09.00	4	2	2
- с 12.00 до 15.00	4	0	5
- с 15.00 до 18.00	2	0	2

Старший инспектор отделения пропаганды БДД
ОГИБДД УВД по городу Сочи
ГУ МВД России по Краснодарскому краю
капитан полиции



Е.А. Кривоконев